

Nexo – STR

DATOS TÉCNICOS

Potencia de motor 350 W.

Baterías 12V 9 ah.

Carga automática en extremos de raíl.

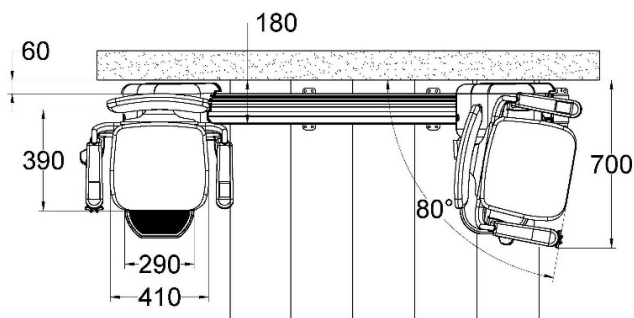
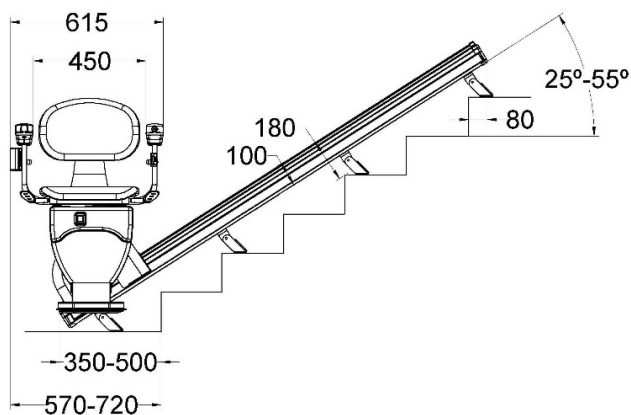
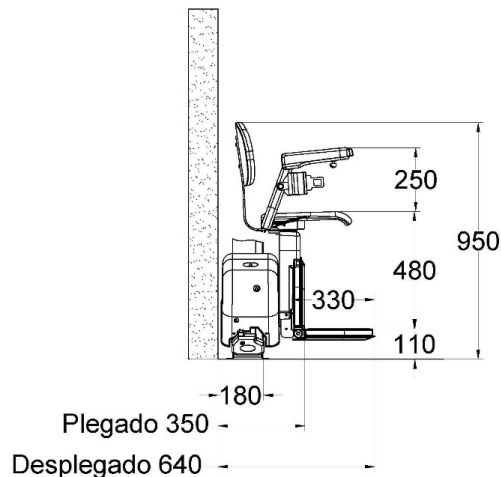
Asiento Giro manual o eléctrico.

Dimensiones 410 mm. de ancho x 390 de profundo.

Tapicería en simil piel color beige.

Reposapiés Plegado manual o eléctrico.

Opción guía inferior abatible eléctricamente.



Capacidad de carga

Standard 120 Kgs. hasta 55° de inclinación.

Opcional 140 Kgs. hasta 35° de inclinación.

Disponible para instalación a la intemperie con funda protectora.

Raíl de aleación de aluminio de alta resistencia.

Cremallera en perfil de acero 10x16 mm.

Tracción segura por sistema de cremallera-piñón con freno de sobrevelocidad.

Display LCD 2,8 a color con información de estado.